

シベールアリーナ・バス利用案内(山交バス)

バス停「表蔵王口」下車、シベールアリーナまで徒歩約 10 分

●JR 山形駅方面から(乗車時間 約 20 分)

ルート①「山形駅」1 番乗り場から【蔵王温泉・刈田山頂行き】に乗車

ルート②「山交ビル」13 番乗り場から【高松葉山行き】に乗車

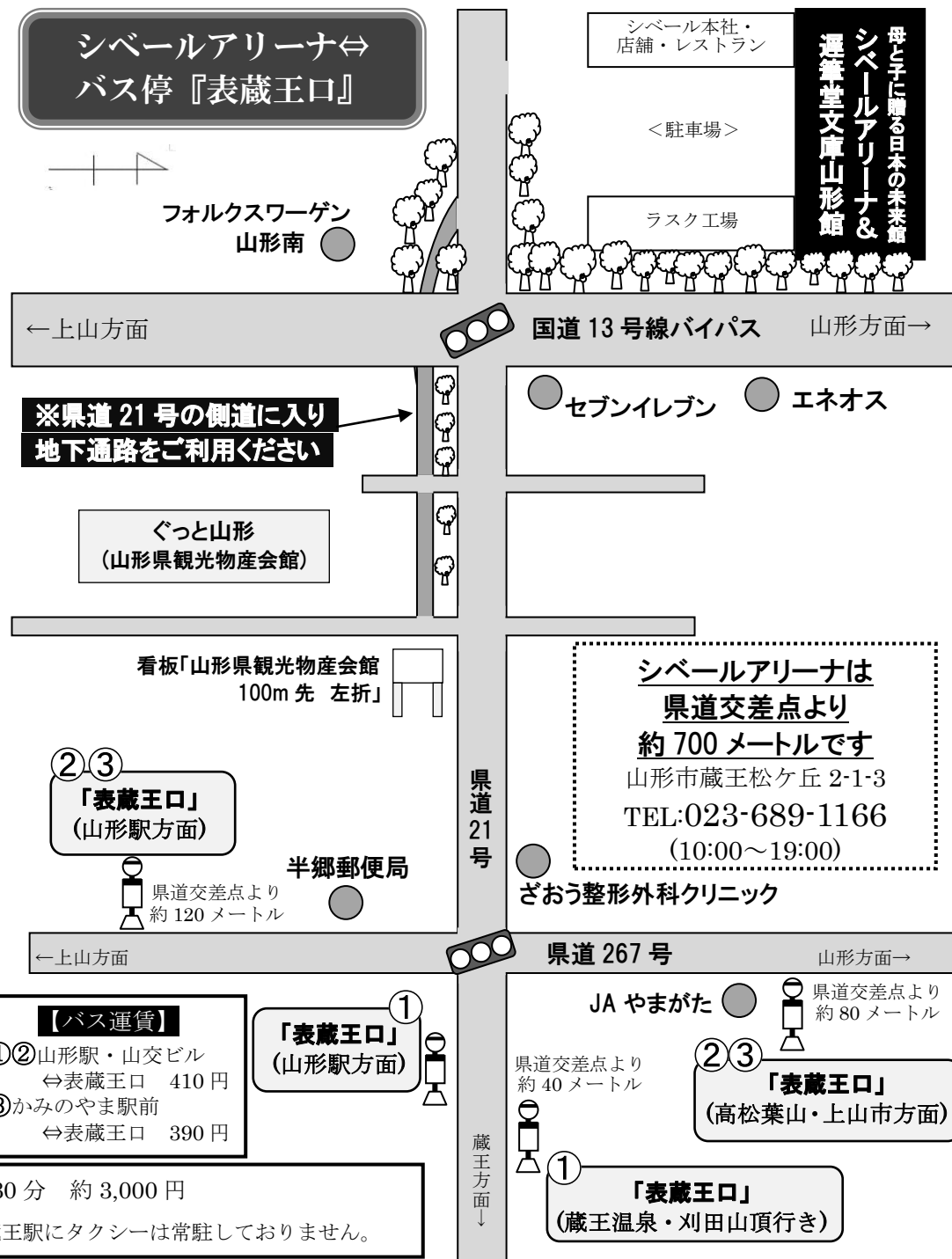
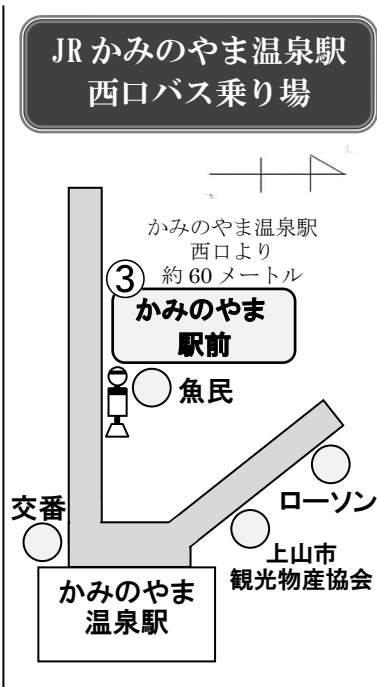
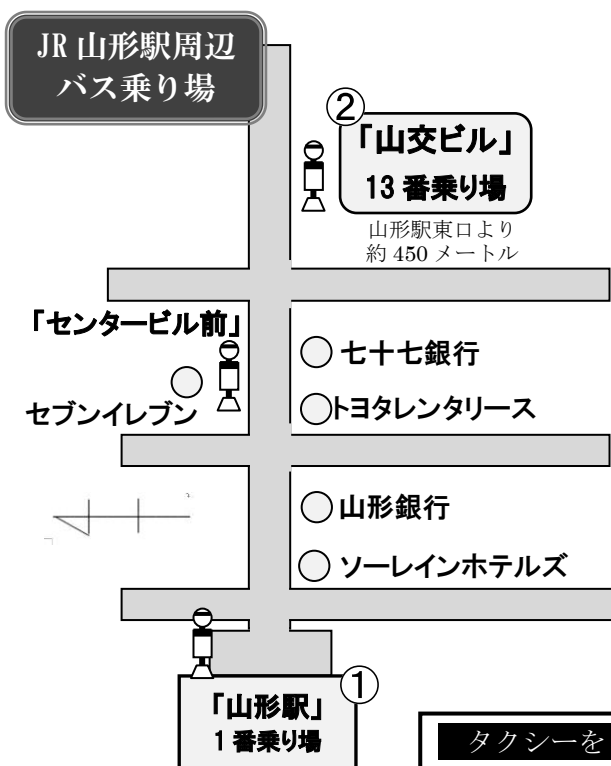
※【南山形経由】のバスは路線が違いますので、乗らないでください。

●JR かみのやま温泉駅から(乗車時間 約 15 分)

ルート③西口バス停「かみのやま駅前」より【千歳公園行き】【山形市役所行き】【山形県庁行き】【県立中央病院行き】に乗車

バス下車後、国道 13 号線方面(西方向)に進み、
「ぐっと山形」駐車場入り口付近より地下通路にお入りください。

(国道 13 号線を東西にわたる横断歩道はありません)



| 【バス運賃】 | |
|--------------------|-------|
| ①② 山形駅・山交ビル ⇄ 表蔵王口 | 410 円 |
| ③ かみのやま駅前 ⇄ 表蔵王口 | 390 円 |

タクシーをご利用の場合 ●山形駅より 約 30 分 約 3,000 円
●かみのやま温泉駅より 約 15 分 約 2,000 円 ※蔵王駅にタクシーは常駐していません。